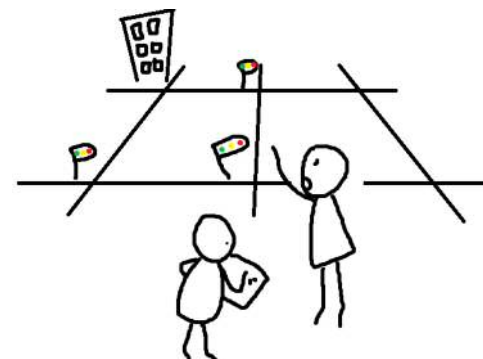


# Daily Scene5

Asking and giving directions

## 道案内



～できるようになること～

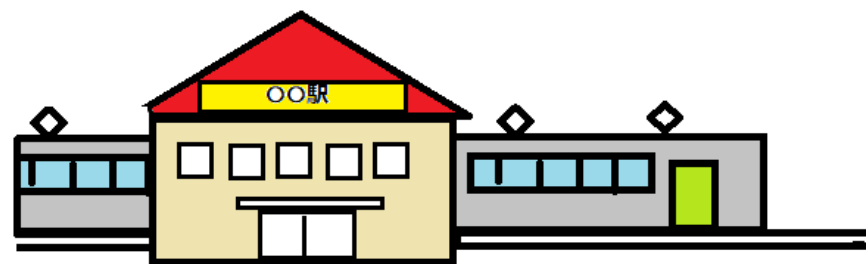
- 1 道順を英語でたずねることができる。
- 2 建物や施設を英語で言うことができる。
- 3 道順を英語で教えることができる。

# 1(1) 道順を英語でたずねよう

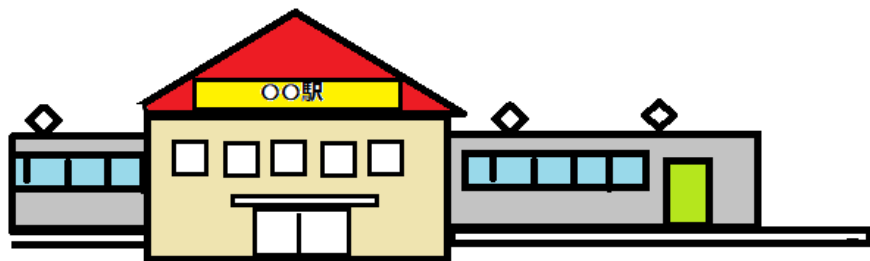
Excuse me.

I'm looking for Midori Station.

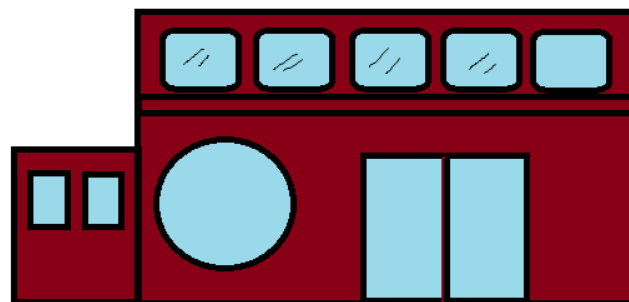
※ I'm looking for~.  
~を探しています



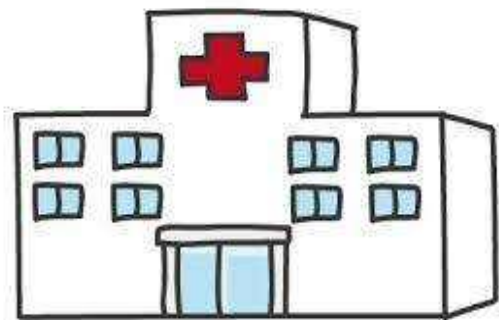
# 1(2)次の場所をたずねよう



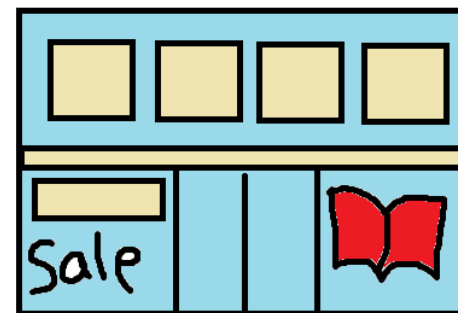
Midori station



City Hall




City Hospital



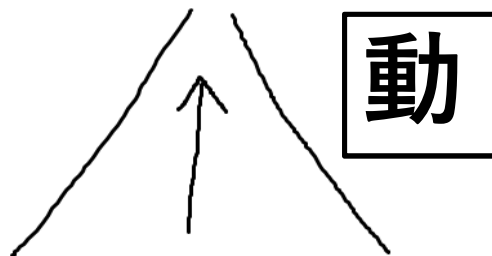
The book store

## 2 道順を教えるための表現を理解しよう

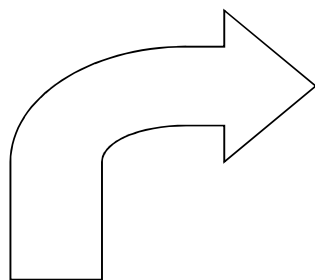
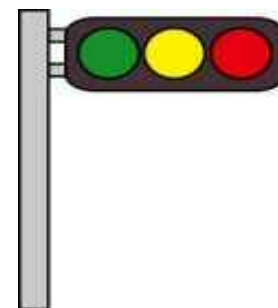
street



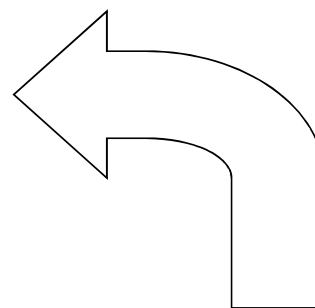
go down



traffic light



turn right



turn left





look for




Let's see.



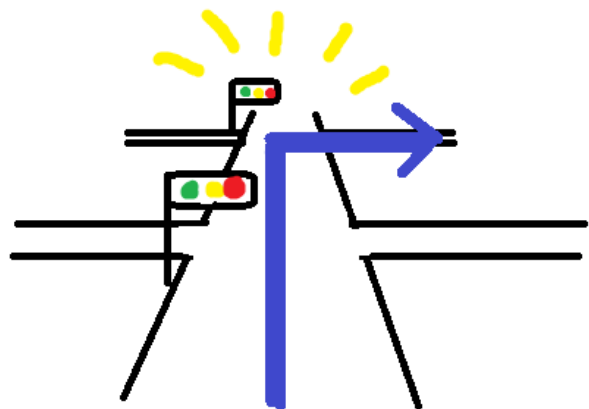
Pardon me?

**学んだ表現を組み合わせて文にしてみよう！**



**この道をまっすぐ行きなさい。**

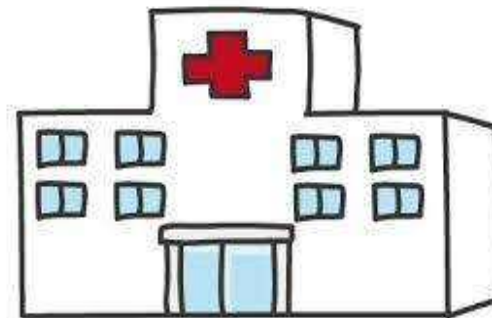
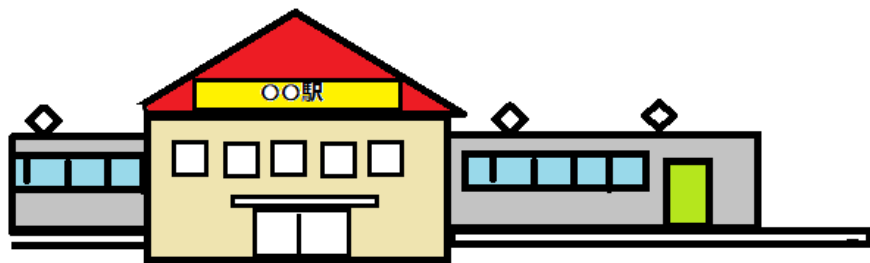
is stre



2番目の信号を右に曲がりなさい。

ig the second traffic

それは市立病院のとなりです。

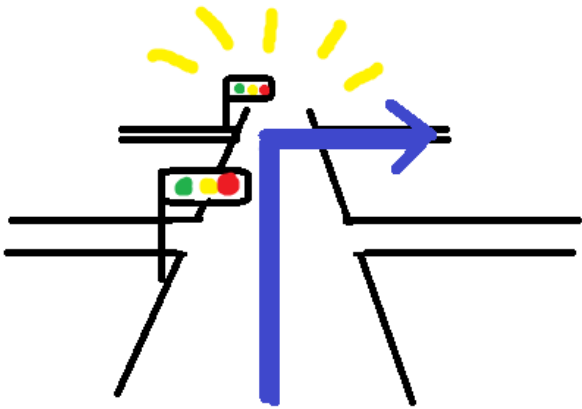


■■■■y ■■■y Hospital.

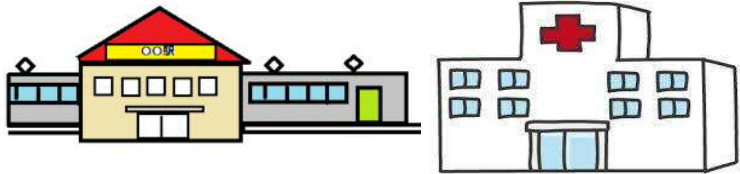




Go down this street.



Turn right at the  
second traffic light.



It's by City Hospital.

# 対話してみよう！

- ・声をかける。
- ・〇〇を探していることを言う。

・探している場所をもう一度言う。

・聞き返す。

・少し考える。

・お礼を言う。

・教える。

・どういたしまして。